

РОССИЙСКАЯ ФЕДЕРАЦИЯ СМОЛЕНСКАЯ ОБЛАСТЬ
ЕРШИЧСКИЙ РАЙОННЫЙ СОВЕТ ДЕПУТАТОВ

РЕШЕНИЕ

от 24.12.2019 № 73

О внесении изменений в решение
Ершицкого районного Совета депутатов
от 22.12.2017 № 95 «Об утверждении
Стратегии социально-экономического
развития муниципального образования -
Ершицкий район Смоленской области
на период до 2026 года»

Заслушав доклад Администрации муниципального образования-
Ершицкий район Смоленской области о внесении изменений в Стратегию
социально-экономического развития муниципального образования-
Ершицкий район Смоленской области на период до 2026 года,
утвержденную решением Ершицкого районного Совета депутатов от
22.12.2017 года № 95,

ЕРШИЧСКИЙ РАЙОННЫЙ СОВЕТ ДЕПУТАТОВ

Р Е Ш И Л :

1. Изложить пункты 1.2, 1.3 раздела 1 и раздел 6 Стратегии социально-экономического развития муниципального образования - Ершицкий район Смоленской области на период до 2026 года утвержденной решением Ершицкого районного Совета депутатов от 22.12.2017 года № 95 в новой редакции, согласно приложению.

Председатель Ершицкого
районного Совета депутатов

Глава муниципального образования-
Ершицкий район Смоленской области

_____ В.Е.Абраменков

_____ К.Н.Серенков

1.2. Анализ экономики муниципального образования – Ершичский район Смоленской области

Ресурсный потенциал

Местность Ершичского края лесисто - болотистая, это сельскохозяйственно освоенный район, распаханность земель составляет 25%, лесистость 39,8 %. По территории района протекают реки: Ипуть, Беседь, Вороница, мелкие - Барановка, Ломенка, Руханка и др. Реки не судоходны.

В почвенном покрове преобладают дерново-, средне- и сильноподзолистые.

Из полезных ископаемых в районе установлены месторождения легкоплавких глин и суглинков, песчано-гравийной смеси, стекольных песков.

В районе с. Ворга находятся залежи высококачественного песка объемом около 18 млн. кубометров, пригодного для промышленной переработки, в том числе для производства стекла, имеются залежи глины, мела.

В 2001 году специалистами ООО научно-производственный центр «Поиск» (г. Казань) по Гос. Контракту № 05/2001 с Комитетом природных ресурсов по Смоленской области были проведены прогнозно-поисковые работы на природные цеолиты, в результате чего в Ершичском районе выявлены крупные залежи высококачественных цеолитсодержащих пород с ресурсами сырья в десятки миллионов тонн. Природные цеолиты – новый вид нерудных полезных ископаемых, они обладают уникальными адсорбционно-, ионообменно- и биоактивными свойствами, в силу чего могут быть использованы в различных направлениях экономики: в сельском хозяйстве, промышленности, стройиндустрии, водоснабжении, экологии и медицине.

Трудовой потенциал

Среднегодовая численность населения на 01.01.2019 г. составляет 5,879 тыс. человек, плотность населения — 5,5 чел./1км².

Численность безработных граждан, зарегистрированных в государственных учреждениях службы занятости населения на конец 2019 года составила 205 человек. Численность экономически активного населения по Ершичскому району составляет 3774 человека.

В сфере обеспеченности района трудовыми ресурсами наблюдаются следующие общие тенденции:

- происходит отток экономически активной части населения Ершичского района в крупные города с целью поиска работы;

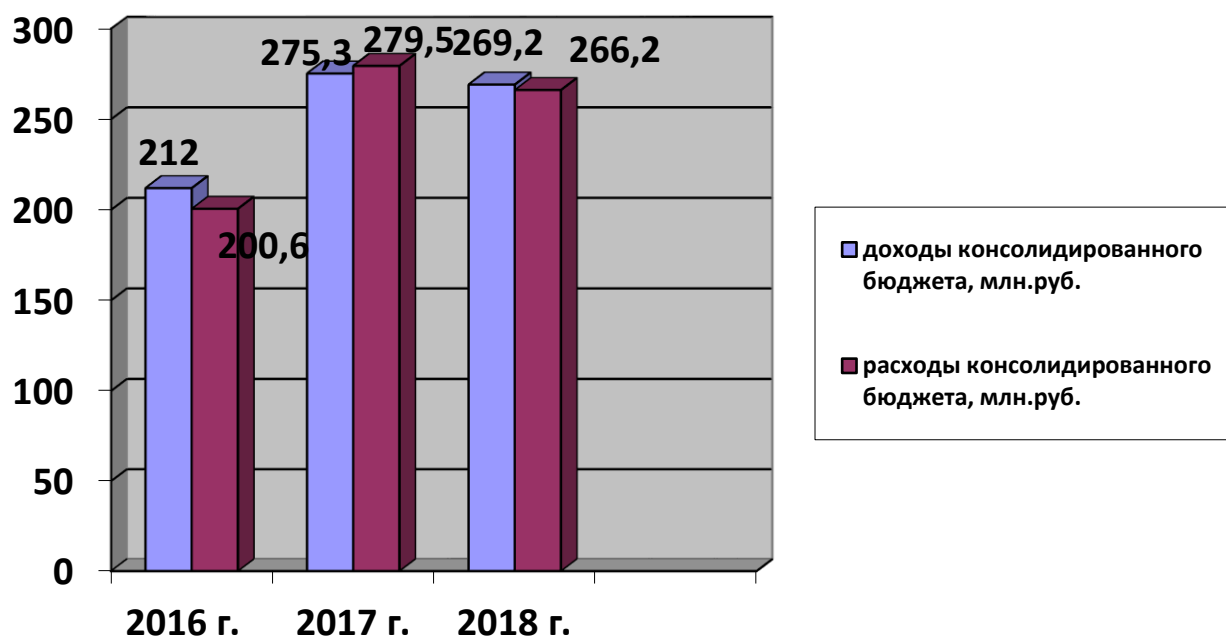
- вследствие низкой заработной платы и тяжелых условий труда отрасли сельского хозяйства и социальная сфера района испытывают дефицит квалифицированных кадров.

Бюджетная обеспеченность

Общий объем доходов консолидированного бюджета муниципального образования – Ершичский район Смоленской области за 2018 год составил 269181,9 тыс.рублей. К первоначальному плану исполнение составило 138 процентов, дополнительно привлечено 74008,9 тыс.рублей. Финансовая помощь из областного бюджета составляет 89,1 процентов от всех поступивших доходов или 238434,7 тыс.рублей.

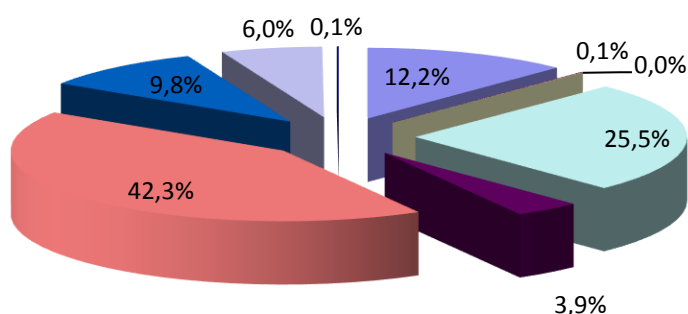
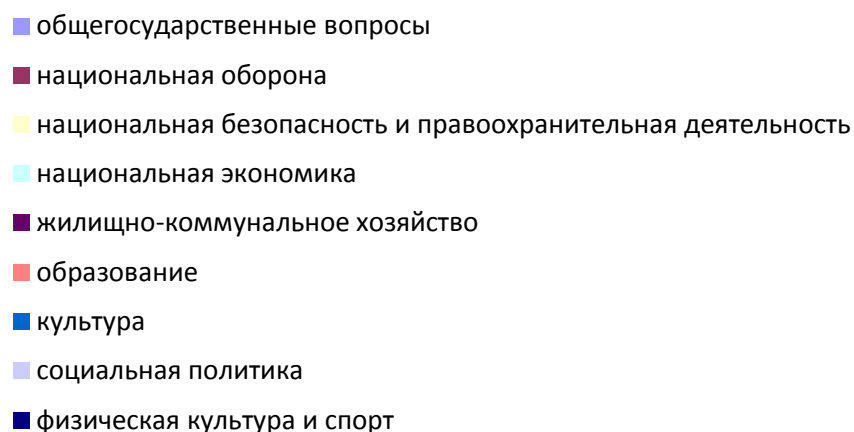
Собственных доходов в консолидированный бюджет поступило 30747,2 тыс.рублей, или 105,8% к утвержденному плану. Основными доходными источниками, наполняющими казну муниципального образования являются: налог на доходы с физических лиц план исполнен на 107,4%, налоги на имущество выполнены на 102,8%, неналоговые доходы на 102,4%. Сумма налоговых и неналоговых доходов поступивших в бюджет муниципального района составила 18989,5 тыс.рублей или 106,6%, в бюджеты сельских поселений 11757,7 тыс. рублей или 104,6%.

Динамика основных параметров консолидированного бюджета муниципального образования – Ершичский район Смоленской области



Расходная часть консолидированного бюджета профинансирована на 266217,4 тыс.рублей, что составляет 99 процентов к утвержденному плану. В ходе организации исполнения бюджета по расходам использовался тщательный анализ эффективности и целесообразности расходования средств бюджета. Приоритетными направлениями финансирования расходов бюджета Ершицкого района являются отрасли социально-культурной сферы. В общем объеме расходов их удельный вес составляет 58,2%. В рамках бюджета осуществлялась реализация 7-ми муниципальных программ. Расходы на реализацию муниципальных программ составили 258385,7 тыс.рублей от общего объема расходов или 97,1%. На выплату заработной платы и начислений на нее из бюджета направлено 134472,7 тыс.рублей. Расходы на оплату топливно-энергетических расходов казенными и бюджетными учреждениями составили 15633,5 тыс.рублей. На укрепление инфраструктуры Ершицкого района из консолидированной бюджета направлено 46109,2 тыс.рублей.

Расходы консолидированного бюджета Ершицкого района в 2018 году



Структура экономики

В структуре производства основная доля – 92,1% приходится на обрабатывающие производство, на долю производства и распределения электроэнергии, газа и воды – 7,9 % от общего объёма отгруженной продукции, выполненных работ и услуг. За 2018 год индекс физического объема, сложившийся по виду экономической деятельности: «Обрабатывающие производства» составил 165,0% (за 2017 год индекс составлял 118,0%).

Развитие обрабатывающих производств является определяющим в развитии промышленности Ершичского района и в целом по региону. Рост производства выпуска продукции наблюдается в текстильном и швейном производстве, обработке древесины. Промышленный комплекс района представлен следующими основными предприятиями:

- Индивидуальный предприниматель А.А. Аванесов, специализирующийся на производстве строительных материалов, на основе новейшего технологического оснащения, усовершенствованного способа изготовления высокопрочных бетонных изделий методом сухого

вибропрессования, а также технологии укладки тротуарной плитки (брусчатки) с учетом особенностей грунта в регионе. Ассортимент изготавливаемой продукции включает: тротуарную плитку (брусчатку), бордюры дорожные и тротуарные (поребрик), стеной кирпич, декоративные элементы ограждений территорий. Компания предоставляет своим клиентам полный спектр услуг при заказе тротуарной плитки и бордюрного камня: выезд специалиста на замер, дизайнерские услуги благоустройства, доставка и укладка плитки;

- ООО «ЛК Фабрика» - производство древесного угля (переработка древесных отходов местных пилорам) и колотых дров;

- ООО «Ворга Стеклокомпозит" – выпускающей стеклоарматуру диаметром 6 мм, 8 мм, 10 мм и 12 мм;

- ООО «Ворга ИНТЕХ» запустило выпуск бронепластин;

- ООО «Альтэнтех» - производство пиломатериалов, профилированных по кромке; производство древесного полотна, древесной муки; производство технологической щепы и стружки.

Переработкой древесины на территории Ершичского района занимаются так же 23 индивидуальных предпринимателей.

Коммунальное хозяйство

Предприятия коммунального комплекса на территории Ершичского района Смоленской области, осуществляющие коммунальные услуги населению, представлены несколькими предприятиями:

- Ершичский участок тепловых сетей Рославльского филиала ООО «Смоленскрегионтеплоэнерго» (теплоснабжение, горячее водоснабжение);

- МУП «Коммунальщик» (водоснабжение, водоотведение, теплоснабжение);

- Ершичский пункт по работе с потребителями Филиала ПАО «МРСК Центра» - «Смоленскэнерго» (электроснабжение);

- ТОГП Ершичский участок ООО «Газпром межрегионгаз Смоленск» (газоснабжение).

Транспорт и связь

Транспортное обслуживание населения на территории муниципального образования – Ершичский район Смоленской области оказывает муниципальное унитарное предприятие «Ершичское ПАТП» по 4 маршрутам (из них 3 муниципальных маршрута, 1 – междугородний).

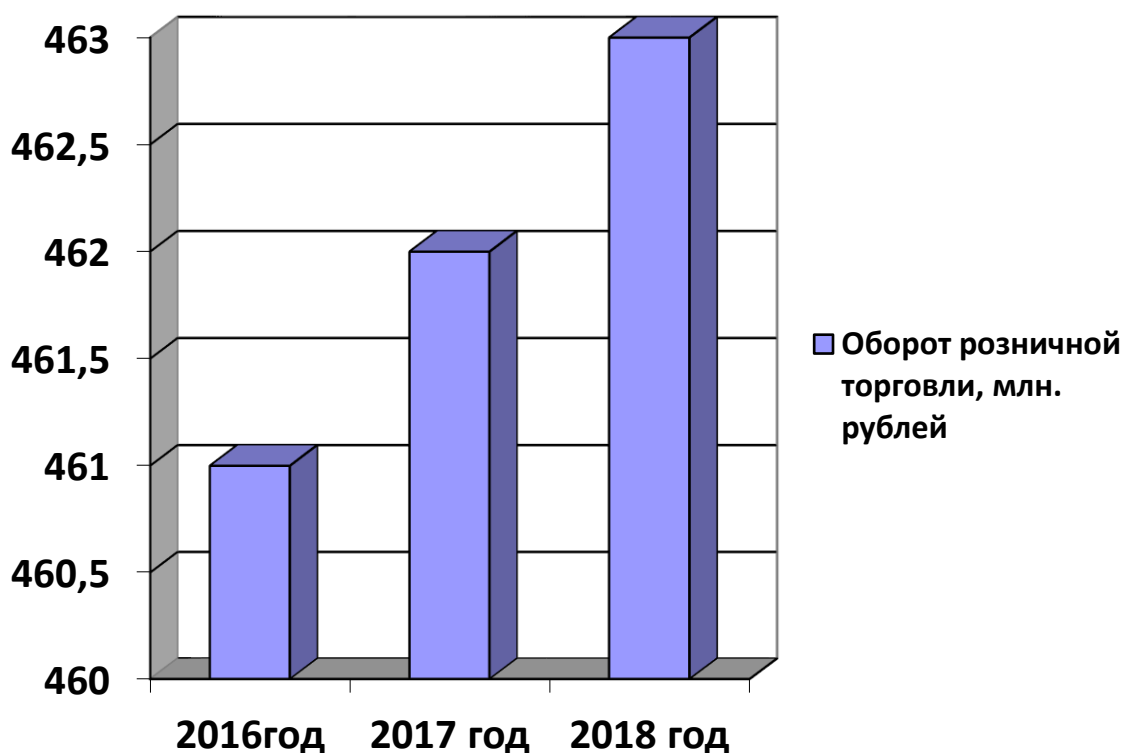
Лидером по предоставлению услуги местной и дальней телефонной связи, широкополосного доступа в Интернет, интерактивного телевидения является российская государственная телекоммуникационная компания ПАО «Ростелеком» (Ершичский ЛТУ Смоленского филиала).

В районе действуют 4 оператора действующей сотовой связи: МТС, Билайн, Теле-2, Мегафон.

Потребительский рынок

Потребительский рынок Ершичского района представлен розничной торговлей, общественным питанием и различными видами платных услуг, предоставляемых населению района. По состоянию на 01 января 2019 года на территории Ершичского района в сфере розничной торговли действует 79 объектов торговой сети (в том числе стационарных объектов – 58 единиц, нестационарных объектов – 21 единица), 17 объектов общественного питания (в том числе 3 кафе, 13 столовых, 1 закусочная), 11 объектов бытового обслуживания (1 по ремонту и пошиву обуви, 2 по ремонту и пошиву одежды, 2 по ремонту и техобслуживанию автотранспортных средств, 1 по фотоуслугам, 2 по услугам бань, 3 по услугам парикмахерских). Общая торговая площадь составляет 3411,8 кв.м.

Динамика оборота розничной торговли по Ершичскому району за 2016-2018 гг., млн. рублей.

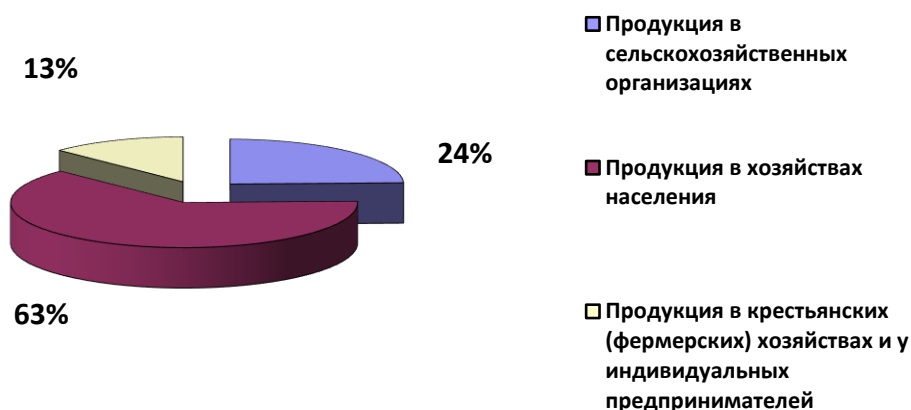


Сельскохозяйственное производство

В 2018 году сельскохозяйственным производством в районе занимались 4 сельскохозяйственных организаций и 8 крестьянских (фермерских) хозяйства, а также личные подсобные хозяйства района. Среднегодовая численность занятых в сельском хозяйстве составила 48 человека (22 человек в сельхозпредприятиях и 26 человек в крестьянских (фермерских) хозяйствах). Доля прибыльных сельскохозяйственных организаций, в общем,

их числе, составляет 66,6%. Уровень рентабельности сельскохозяйственных организаций за 2018 год составил – 12,6%, в 2017 году – 10,1%. Посевные площади всех сельскохозяйственных культур в хозяйствах составили 8890 га, что на 6009 га больше чем в 2017 году (2881 га).

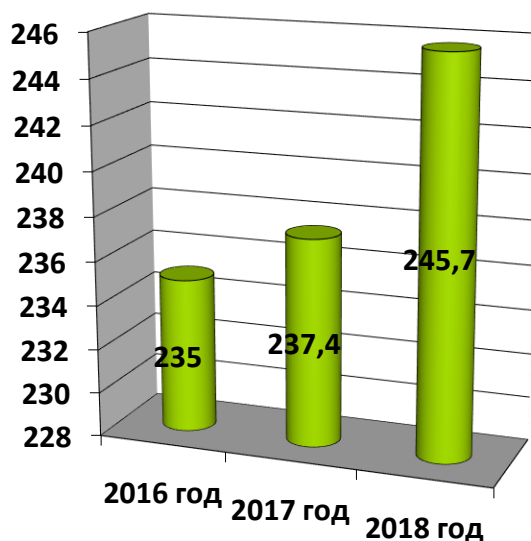
Производство продукции сельского хозяйства Ершицкого района в 2018 году



В настоящее время в сфере агропромышленного комплекса Ершицкого района реализуются следующие инвестиционные проекты:

- ООО «Брянская мясная компания» реализует на территории Ершицкого района инвестиционный проект по производству высокопродуктивного поголовья крупного рогатого скота мясных пород агропромышленным холдингом «Мираторг»;

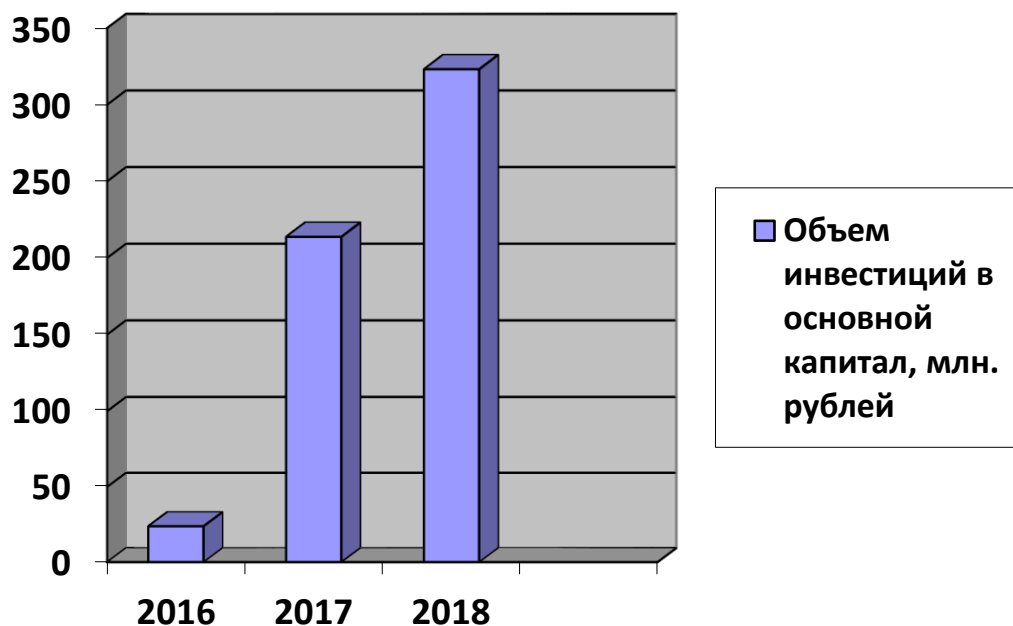
Динамика производства продукции сельского хозяйства района за 2016-2018 гг., в млн. рублей



Инвестиционный потенциал

Объем инвестиций в 2018 году по Ершичскому району составил 323,185 млн. рублей. Динамика инвестиций в основной капитал по Ершичскому району за 2016-2018 год представлена в диаграмме.

Динамика инвестиций в основной капитал, млн. рублей



Важнейшим направлением деятельности Администрации района является реализация на территории муниципального образования инвестиционной политики. Работа Администрации в области инвестиционной политики направлена на дальнейшее укрепление инвестиционной привлекательности района. На территории Ершичского района создано 22 инвестиционных площадок профилированных под различные виды деятельности: создание производственной базы, швейного производства, тепличного комплекса, животноводческой фермы, объекта торговли, базы отдыха.

Общий объем инвестиций организаций, не относящихся к субъектам малого предпринимательства по Ершичскому району за 2018 год составил 315,662 млн. рублей, в том числе за счёт собственных средств предприятий – 191,516 млн. рублей, привлечённых средств – 124,146 млн. рублей, в том числе за счёт средств бюджетов – 47,573 млн. рублей. По итогам января – сентября 2019 года объём инвестиций в основной капитал составил 205,829 млн. рублей (65,3% к уровню 2018 года).

Основная доля в структуре источников финансирования инвестиций в основной капитал приходится на привлечённые средства и составляет 60,7%

от общего объёма инвестиций. На долю собственных средств, приходится 39,3%. В 2018 году объем инвестиций в основной капитал (за исключением бюджетных средств) в расчете на 1 жителя района составил 45601 рублей.

Структура инвестиций в основной капитал в 2018 году



На динамику и структуру инвестиций в основной капитал существенное влияние окажет реализация следующих крупных инвестиционных проектов:

На динамику и структуру инвестиций в основной капитал существенное влияние окажет реализация следующих крупных инвестиционных проектов:

- ТООП ООО «Брянская мясная компания» (агропромышленный холдинг «МИРАТОРГ» - строительство животноводческого комплекса (фермы) по содержанию КРС мясного направления в д. Рухань Ершичского района. Период реализации проекта: 2016-2018гг. Основные строительные работы завершены инвестиции будут направлены на приобретения прочих машин и оборудования, включая хозяйственный инвентарь, а так же на формирование рабочего, продуктивного и племенного стада;

- Филиалом ПАО «МРСК Центра» - «Смоленскэнерго» - производство и распределение электроэнергии за счёт собственных средств, в прогнозном периоде 2019 – 2022 гг. планируются работы по реконструкции на территории Ершичского района высоковольтных линий. Общий объем инвестиций по проекту составит 44,145 млн. рублей.

- в соответствии с областной адресной инвестиционной программой на 2019 год и на плановый период 2020 и 2021 годов предусмотрено строительство межпоселкового газопровода высокого давления протяжённостью 6,6 км от дер. Рухань Ершичского района Смоленской области. Период реализации 2021– 2022 гг. Общий объем инвестиций по проекту на 2021 г. – 0,86 млн. рублей, на 2022 г. – 8,55 млн. рублей (привлечённые средства);

- согласно Программе газификации Смоленской области, финансируемой за счёт специальной надбавки к тарифам на транспортировку газа газораспределительными организациями будет продолжена реализация инвестиционного проекта по газификации жилой зоны дер. Кузьмичи Ершичского района Смоленской области. Проект реализуется поэтапно. Проведены работы по проектному планированию и межеванию. В 2018 проведены проектные работы и разработана проектно-сметная документация. В 2019 году построено 2 км сетей. Планируется в 2019 году ввод объекта в эксплуатацию досрочно.

- в 2020-2021 гг. планируется реконструкция ул. Ленина в с. Ворга муниципального образования Воргинского сельского поселения Ершичского района Смоленской области. Общий объем инвестиций по проекту составит 12,0 млн. рублей.

Развитие малого и среднего предпринимательства

Малые и средние предприятия играют существенную роль в экономике Ершичского района, являясь важным фактором развития конкуренции. Согласно данным из Единого реестра субъектов малого и среднего предпринимательства по Ершичскому району на 01.01.2019 года насчитывается 146 единиц субъектов малого и среднего предпринимательства, в том числе 119 индивидуальных предпринимателей. Структура малого и среднего бизнеса представлена следующими видами экономической деятельности: деятельность автомобильного грузового транспорта и услуги по перевозкам, техническое обслуживание и ремонт автотранспортных средств, розничная торговля, предоставление парикмахерских услуг, деятельность в области фотографии, деятельность такси, производство прочей одежды и аксессуаров. Основная доля субъектов малого и среднего предпринимательства Ершичского района занята в сфере розничной торговли.

За 2018 год среднесписочная численность работников малых и средних предприятий, включая микропредприятия, составила 0,21 тыс. человек, что составляет 7,7% от общего количества занятых в экономике.

В целях оказания имущественной поддержки субъектам малого и среднего предпринимательства в 2016 году Администрацией муниципального

образования – Ершичский район Смоленской области сформирован и утверждён перечень муниципального имущества, находящегося в собственности муниципального образования – Ершичский район, свободного от прав третьих лиц, предназначенного для предоставления его во владение и (или) пользование субъектам малого и среднего предпринимательства и организациям, образующим инфраструктуру поддержки субъектов малого и среднего предпринимательства. В данный перечень включены 2 объекта недвижимого имущества и 2 объекта движимого имущества, Решение актуальных проблем в сфере развития малого и среднего предпринимательства Ершичского района осуществляется в рамках муниципальной целевой программы «Развитие малого и среднего предпринимательства на территории муниципального образования - Ершичский район Смоленской области» на 2019 - 2020 годы», в которой разработано и реализуется мероприятие «Поддержка развития малого и среднего предпринимательства в муниципальном образовании – Ершичский район Смоленской области». Главными задачами программы являются: обеспечение устойчивого развития малого и среднего предпринимательства в муниципальном образовании – Ершичский район, увеличение оборота малых и средних предприятий, увеличение налоговых поступлений, увеличение объема инвестиций в малый и средний бизнес, снижение безработицы. В среднесрочной перспективе Администрацией муниципального образования – Ершичский район будет продолжена работа по созданию благоприятных условий для развития малого и среднего предпринимательства:

- проведение круглых столов и семинаров по актуальным вопросам малого бизнеса;
- привлечение субъектов малого и среднего предпринимательства к участию в качестве поставщиков, исполнителей, подрядчиков в выполнение работ для муниципальных нужд;
- оказание консультационной помощи начинающим предпринимателям;
- информирование предпринимателей о проводимых областных конкурсах и отборах по предоставлению финансовой поддержки субъектов малого предпринимательства;
- предоставление имущественной поддержки субъектам малого предпринимательства;
- проведение мероприятий приуроченных ко Дню предпринимателя и Неделе Предпринимательства в РФ;
- финансовая поддержка для начинающих предпринимателей (на конкурсной основе).

1.3. Социальная сфера муниципального образования – Ершичский район Смоленской области

Человеческий капитал

На 1 января 2019 года численность населения составила 5810 чел. За счет естественной убыли население района за прошедший год сократилось на 95 человек. До тех пор, пока существует естественная убыль населения, демографическая ситуация в районе будет оставаться сложной. Существенным фактором позитивного влияния на демографическую ситуацию в районе играет миграция населения. Реализация инвестиционной политики, проводимой Администрацией района, участие в государственной программе по оказанию содействия добровольному переселению в Российскую Федерацию соотечественников, проживающих за рубежом, обеспечат положительную динамику миграционных процессов. Вследствие этого, прогнозируемое положительное сальдо миграции сможет компенсировать численные потери населения. За январь – декабрь 2018 года миграционная убыль населения составила 43 человек (за соответствующий период 2017 года - 77 человек). За 2018 год прибыло на территорию района 202 человека (за соответствующий период 2017 года - 186 человек), выбыло – 245 человек (за соответствующий период 2017 года - 263 человека). За январь – декабрь 2018 года рождаемость населения по Ершичскому району составила 32 человека (за соответствующий период 2017 года – 34 человека). Показатель общей смертности за январь - декабрь 2018 года составил 127 человек (за соответствующий период 2017 года - 113 человек).

Доходы населения

Основным доходным источником населения Ершичского района, как и в предыдущие годы, останется оплата труда. По данным территориального органа Федеральной службы государственной статистики по Смоленской области среднемесячная номинальная начисленная заработная плата работников за 2018 год составляет:

- крупных, средних предприятий и некоммерческих организаций – 20986,3 руб., что на 17,5% больше уровня 2017 года;
- муниципальных дошкольных образовательных учреждений – 17627 руб., что на 22,0% больше уровня 2017 года;

- муниципальных общеобразовательных учреждений – 20323,8 руб., что на 11,0% больше уровня 2017 года;

- учителей муниципальных общеобразовательных учреждений – 25275 руб., что на 8,9% больше уровня 2017 года.

Значительную долю в денежных доходах населения занимают пенсии. Количество получателей пенсий на 1 января 2019 года составляет 2469 человек (на 31.12.2017 – 2476 чел.), средний размер назначенных пенсий на 1 января 2019 составляет 12016,2 рублей (на 31.12.2017 – 11272,85 рублей).

Жилищная политика

По состоянию на 01.01.2019 г. общий жилищный фонд района составляет 216,3 тыс. кв.м. По данным территориального органа Федеральной службы государственной статистики по Смоленской области в 2018 году по Ершичскому району было введено в эксплуатацию 6 индивидуальных жилых домов общей площадью 902 кв.м., (115,2 % к 2017 году). В расчете на 1 жителя данный показатель за 2017 год составил 0,4 кв.м. Общая площадь жилых помещений, приходящаяся в среднем на одного жителя в 2018 году составила 36,9 кв. метров, что меньше на 0,9 кв. метров или на 2,4% уровня 2017 года (37,8 кв.м). В среднесрочной перспективе рост данного показателя планируется за счет увеличения площади земельных участков, предоставляемых для жилищного строительства.

В рамках исполнения полномочий сельских поселений, переданных Администрации МО – Ершичский район выдано 16 разрешения на строительство и реконструкцию и 15 уведомлений о планируемом строительстве; 8 разрешений на ввод объектов в эксплуатацию; разработано и выдано 20 градостроительных планов земельного участка.

Площадь земельных участков, предоставленных для строительства в расчёте на 10 тыс. человек населения составляет 3,06 гектар, в том числе земельных участков, предоставленных для жилищного строительства, индивидуального строительства и комплексного освоения в целях жилищного строительства, составила 3,06 гектар.

В 2018 году на территории муниципального образования – Ершичский район Смоленской области комплекс коммунальных услуг оказывали 4 организации, одна из них осуществляет работы по содержанию и ремонту жилья. Основная нагрузка по вопросам благоустройства, содержания жилищного фонда, объектов водоснабжения, водоотведения, вывоз ТБО лежит на МУП «Коммунальщик» Ершичского сельского поселения.

На территории муниципального образования – Ершичский район Смоленской области находится 396 многоквартирных жилых домов, из них 362 блокированной застройки.

Система образования

Одним из важных вопросов местного значения является организация предоставления общедоступного и бесплатного дошкольного, начального общего, основного общего, среднего общего образования, дополнительного образования детей, создание условий для осуществления присмотра и ухода за детьми и содержания детей в муниципальных образовательных учреждениях. В 2019 – 2020 учебном году система образования Ершичского района представлена 6-ю муниципальными образовательными учреждениями (4 средние и 2 основных школ) с количеством обучающихся на начало учебного года 470 человек.

Доля детей первой и второй групп здоровья в общей численности, обучающихся в муниципальных общеобразовательных учреждениях, составляет 80,2%. Доля муниципальных общеобразовательных учреждений, соответствующих современным требованиям обучения, в общем количестве муниципальных общеобразовательных учреждений составляет 45,4%. Регулярно производится обновление материально-технической базы, отвечающим современным требованиям обучения. Важным условием повышения качества общего образования является государственная итоговая аттестация выпускников, освоивших образовательные программы основного общего и среднего общего образования. Увеличение доли выпускников, сдавших ЕГЭ прогнозируется за счет мотивации школьников на получение качественного образования на старшей ступени образования для поступления в ВУЗы и повышения качества подготовки выпускников по русскому языку и математике.

В 2018 году доля муниципальных общеобразовательных учреждений, здания которых требуют капитального ремонта, в общем количестве муниципальных общеобразовательных учреждений составляла 0%.

Доля детей в возрасте 5 - 18 лет, получающих услуги по дополнительному образованию в организациях различной организационно-правовой формы и формы собственности, в общей численности детей данной возрастной группы составляет 51,8% (в 2017 году - 75,9 %). Систематическая и целенаправленная методическая работа с педагогическими кадрами является одним из важнейших средств управления учебно-воспитательным процессом.

Дошкольное образование детей в муниципальном образовании – Ершичский район Смоленской области представлено:

- МБДОУ детский сад “Солнышко” с количеством воспитанников на 01.01.2019 г. — 143 человек;
- дошкольная группа «Светлячок» при МБОУ «Воргинская средняя школа» с количеством воспитанников на 01.01.2019 г. – 16 человек;
- дополнительным образованием в Доме детского творчества охвачено 290 детей.

Работа по дошкольному образованию ведётся по двум направлениям:

- сохранение и расширение сети дошкольных образовательных учреждений;

- повышение качества дошкольного образования путем расширения практики инновационной деятельности дошкольных учреждений по актуальным проблемам дошкольного воспитания.

В 2014 году были завершены работы по строительству нового детского сада на 150 мест с котельной на газовом топливе в с. Ершичи. В новом детском саду функционирует 8 групп. Образовательный процесс осуществляют 14 педагогических работников. Материально-технические условия пребывания детей в новом здании дошкольного образовательного учреждения отвечают требованиям государственного образовательного стандарта. Рационально используются групповые помещения и имеющееся оборудование. На базе МБОУ «Воргинская средняя школа» дошкольная группа «Светлячок» где образовательный процесс осуществляют 2 педагогических работника. Содержание дошкольного образования качественно не изменилось. Проведена большая работа по улучшению предметно-развивающей среды и созданию условий радостного проживания периода дошкольного возраста. Внедряются здоровьесберегающие технологии. Введены льготы на оплату за содержание детей в дошкольных образовательных учреждениях нуждающимся слоям населения. С целью охвата детей, не посещающих дошкольные учреждения, на базе МОУ ДОД Ершичский ДДТ функционирует школа раннего творческого развития (ШРТР) «Теремок» возраст которых 4,5 - 6 лет.

Дополнительное образование Ершичского района представляет МБУДО «Ершичский ДДТ», выполняя свое основное предназначение – координацию деятельности детских творческих объединений по развитию технического, физкультурно-спортивного, социально-педагогического, художественно-эстетического и декоративно-прикладного направлений. Дом детского творчества осуществлял в 2018 - 2019 учебном году следующую образовательную деятельность: работа детских творческих объединений по программам дополнительного образования, организационно - методическую, организационно - массовую, воспитательную работу.

Педагогический коллектив Дома творчества стремился обеспечить воспитанникам комфортную, эмоциональную среду – «ситуацию успеха», компенсировать отсутствие в основном образовании тех или иных видов и направлений деятельности, содействовать выбору индивидуального пути каждого обучающегося. Образовательная деятельность ДДТ была представлена 20 творческими объединениями, а групп в них 24 с численностью обучающихся 310 человек (на начало учебного года).

Посещаемость детских творческих объединений учащимися, составила всего 85% - (в связи с организацией внеурочной деятельности в начальной школе).

Во всех детских творческих объединениях в основном работали педагоги совместители. Все это говорит о том, что в Доме детского творчества идет процесс поиска новых направлений, привлечение новых

специалистов различных направлений. Воспитательная работа Ершицкого ДДТ строится по различным направлениям взаимодействия с социумом, с образовательными учреждениями района, с другими организациями на основании плана районных массовых мероприятий на учебный год. В её основе лежат социально-значимые мероприятия по различным направлениям. Одним из важнейших направлений массовой работы является патриотическое воспитание. Организация и проведение мероприятий, имеющих патриотическую направленность, способствуют формированию гражданской позиции, воспитывают чувство любви и уважения к своей стране, её истории и традициям. Сохранение и укрепление здоровья детей, привитие навыков здорового образа жизни – основная задача спортивно-оздоровительной работы ДДТ.

Развитие культуры и туризма

На территории муниципального образования – Ершицкий район Смоленской области культурным обслуживанием населения занимаются следующие учреждения:

- Муниципальное бюджетное учреждение культуры «Ершицкая централизованная библиотечная система» муниципального образования – Ершицкий район Смоленской области с 13-ю структурными подразделениями;

- Муниципальное бюджетное учреждение культуры «Межпоселенческий культурно-досуговый центр» муниципального образования – Ершицкий район Смоленской области с 13-ю структурными подразделениями, историко-краеведческий музей Центра досуга, спорткомплекс.

- Муниципальное бюджетное образовательное учреждение культуры дополнительного образования детей Ершицкая детская школа искусств муниципального образования – Ершицкий район Смоленской области.

Всего в отрасли культуры работает 54 человека. Уровень фактической обеспеченности учреждениями культуры от нормативной потребности клубами и учреждениями клубного типа составил 100%. Уровень фактической обеспеченности учреждениями культуры от нормативной потребности библиотеками составляет 100%.

Основная задача работников учреждений культуры Ершицкого района – удовлетворение духовных потребностей и культурных запросов населения района, создание условий для творческой инициативы и организации отдыха людей, проживающих на территории муниципального образования – Ершицкий район Смоленской области. Реализуя эти цели, работники учреждений культуры осуществляют свою деятельность дифференцированно, на основе запросов и потребностей населения, используя интересные формы и методы организации досуга. В учреждениях культуры накоплен немалый положительный опыт проведения самых различных культурно-массовых мероприятий межрегионального и районного значения.

Сохранение и развитие нематериального культурного наследия остается приоритетным направлением в работе учреждений культуры. В 2018 году работники культуры и самодеятельные коллективы принимали участие в областных, международных, всероссийских конкурсах, фестивалях, акциях, праздниках.

Всего за год проведено – 2 315 мероприятий, обслужено населения – 97 919 человек, в том числе: концертов художественной самодеятельности – 244, тематических вечеров – 263, театрализованных представлений – 98, мероприятий для детей – 292, дискотек – 1 418. В 70 кружках самодеятельного народного творчества занимается 484 человека.

Деятельность МБУК «Ершичская ЦБС» ведется в рамках предоставления населению муниципальных услуг «Организация библиотечного обслуживания населения», целями подпрограммы являются организация библиотечного и информационного обслуживания населения, формирование и обеспеченность сохранности книжного фонда.

На содержание отрасли культуры в 2018 году было выделено 27 745 003,69 рублей, в том числе на ремонт и приобретение оборудования 99 800 рублей. В рамках областной программы «Укрепление материально-технической базы муниципальных учреждений культуры» нам было выделено на приобретение музыкального оборудования 270 тысяч рублей. Все средства освоены. Из этих средств были проведены текущие ремонты учреждений культуры, произведены замены дверных проемов запасных выходов, отремонтированы кровли в сельских Домах культуры, подготовлены к отопительному сезону котельные, установлен забор в ДШИ. Приобретены ноутбуки для сельских клубов.

Из собственных средств 138 тысяч рублей (платные услуги) приобретали костюмы для участников художественной самодеятельности, одежду для сцены.

Развитие физической культуры и спорта

Развитие спорта на территории муниципального образования – Ершичский район Смоленской области осуществляет отдел по культуре Администрации муниципального образования – Ершичский район Смоленской области совместно с Отделом по образованию Администрации муниципального образования – Ершичский район Смоленской области. Большой вклад в развитие физкультурно-оздоровительной работы вносит Дом детского творчества при Отделе по образованию Администрации муниципального образования – Ершичский район Смоленской области. При нем действуют 3 секции по мини - футболу, 5 – по волейболу, 2 - по настольному теннису, 2 – по фитнесу.

Одной из задач отдела является исполнение и обеспечение полномочий Администрации по организации и осуществлению мероприятий по работе с детьми и молодежью, обеспечению условий для развития физической

культуры и массового спорта, организации проведения физкультурно-оздоровительных мероприятий.

Значительное внимание уделяется развитию физической культуры и спорту в общеобразовательных учреждениях района. Преподают физическую культуру в школах 14 учителей. В муниципальных бюджетных дошкольных образовательных учреждениях физкультурно-оздоровительную работу осуществляют воспитатели, имеющие педагогическое образование. Кроме занимающихся физической культурой в школах, около 200 человек, дополнительно, занимающихся в спортивных секциях при Детском доме творчества и спорткомплексе с. Ершичи, в которых работают 9 преподавателей.

В муниципальном образовании – Ершичский район Смоленской области насчитываются 44 спортивных сооружений, куда входят 24 плоскостное сооружение, 17 спортивных залов, 2 тира, 1 лыжная база. В 2018 году на базе МБОУ «Ершичская средняя школа» введено в эксплуатацию 2 новых плоскостных сооружения.

Вся спортивно-массовая работа в районе проводится согласно единого Календарного плана спортивно-массовых мероприятий муниципального образования – Ершичский район Смоленской области.

В 2018 году проведены спортивных мероприятий:

- органом по физической культуре и спорту -56 – количество участников 1310 чел.,

- органом по образованию – 63 – количество участников 525 чел.,

-совместное проведение – 22 – количество участников 335 чел.

Главной целью, которых были: пропаганда здорового образа жизни; борьба с употреблением наркотиков и правонарушений; пропаганда физической культуры на селе; выявление лучших спортсменов.

Всего за 2018 году подготовлено 298 разрядников, получившие массовые разряды. В основном – это разряды по лёгкой атлетике, лыжным гонкам, волейболу, футболу и другим видам спорта.

В 2018 году доля населения, систематически занимающегося физической культурой и спортом, увеличилась на 1,08 %. Увеличение данного показателя по сравнению с прошлым годом связано с увеличением посещений населения секций.

С 1 января 2017 года каждый желающий в возрасте от 6 до 70 лет и старше мог стать участником Всероссийского физкультурно-спортивного комплекса «Готов к труду и обороне» (ГТО). В 2018 году прошло 20 муниципальных мероприятий по оценке выполнения нормативов комплекса ГТО.

6. Прогноз социально-экономического развития муниципального образования – Ершичский район Смоленской области

Целевые показатели по направлению стратегического Плана развития муниципального образования – Ершичский район Смоленской области

Контрольные показатели	Единица измерения	Прогноз							
		2019	2020	2021	2022	2023	2024		2026
1	2	3	4	5	6	7	8	9	10
1. Население									
Численность населения (среднегодовая):	тыс. чел.	5,774	5,734	5,678	5,623	5,570	5,515		
Все население (среднегодовая)	% к предыдущему году	98,2	99,3	99,02	99,03	99,06	99,01		
Городское население (среднегодовая)	тыс. чел.	-	-	-	-	-	-		
Сельское население (среднегодовая)	тыс. чел.	5,774	5,734	5,678	5,623	5,570	5,515		
Число родившихся	человек	33	34	35	36	37	38		
Число умерших	человек	128	129	130	131	132	133		
Миграционный прирост, убыль (-)	человек	-41	-38	-34	-31	-27	-25		
2. Промышленное производство									
Обработывающие производства:									
Объем отгруженных товаров собственного	млн. руб.	46,74	49,9	53,2	56,6	60,7	64,7		

1	2	3	4	5	6	7	8	9	10
производства, выполненных работ и услуг собственными силами: Обрабатывающие производства									
Темп роста отгрузки: Обрабатывающие производства	% к предыдущем у году в действующих ценах	108,28	106,76	106,61	106,39	107,24	106,59		
Объем отгруженных товаров собственного производства, выполненных работ и услуг собственными силами: Обработка древесины и производство изделий из дерева	млн. руб.	8,85	9,4	9,9	10,5	11,2	11,9		
Темп отгрузки: Обработка древесины и производство изделий из дерева	% к предыдущем у году в действующих ценах	106,63	106,21	105,32	106,06	106,67	106,25		
Объем отгруженных товаров собственного производства, выполненных работ и услуг собственными силами: Производство прочих химических органических основных веществ	млн. руб.	31,2	33,4	35,8	38,1	40,8	43,3		

1	2	3	4	5	6	7	8	9	10
Темп отгрузки: Производство прочих химических органических основных веществ	% к предыдущем у году в действующих ценах	107,11	107,05	107,19	106,42	107,09	106,13		
Объем отгруженных товаров собственного производства, выполненных работ и услуг собственными силами: Производство прочей неметаллической минеральной продукции	млн. руб.	6,69	7,1	7,5	8,0	8,7	9,5		
Темп роста отгрузки: Производство прочей неметаллической минеральной продукции	% к предыдущем у году в действующих ценах	116,61	106,13	105,63	106,67	108,75	109,2		
3. Производство и распределение электроэнергии, газа и воды									
Объем отгруженных товаров собственного производства, выполненных работ и услуг собственными силами: Обеспечение электрической энергией, газом и паром; кондиционирования воздуха	млн. руб.	3,168	3,278	3,410	3,580	3,759	3,946		

1	2	3	4	5	6	7	8	9	10
Темп роста отгрузки: Обеспечение электрической энергией, газом и паром; кондиционирования воздуха	% к предыдущем у году в действующих ценах	103,0	103,5	104,0	104,9	105,0	105,0		
Объем отгруженных товаров собственного производства, выполненных работ и услуг собственными силами: Водоснабжение; водоотведение, организация сбора и утилизации отходов, деятельность по ликвидации загрязнений	млн. руб.	2,838	2,939	3,070	3,223	3,385	3,554		
Темп роста отгрузки: Водоснабжение; водоотведение, организация сбора и утилизации отходов, деятельность по ликвидации загрязнений	% к предыдущем у году в действующих ценах	103,0	103,5	104,4	104,9	105,0	105,0		
4. Сельское хозяйство									
Продукция сельского хозяйства	млн. руб.	259,6	275,5	293,2	312,9	335,0	359,2		
Индекс производства	% к	102,6	102,8	102,9	103,0	103,2	103,3		

1	2	3	4	5	6	7	8	9	10
продукции сельского хозяйства	предыдущем у году в сопоставимы х ценах								
Индекс-дефлятор продукции сельского хозяйства в хозяйствах всех категорий	% к предыдущем у году	103,5	103,2	103,4	103,6	103,7	103,8		
Продукция сельского хозяйства в хозяйствах всех категорий, в том числе:									
Продукция растениеводства	млн.руб.	80,9	83,2	86,3	89,5	93,1	96,8		
Индекс производства продукции растениеводства	% к предыдущем у году в сопоставимы х ценах	100,2	100,3	100,4	100,4	100,5	100,6		
Индекс-дефлятор продукции растениеводства	% к предыдущем у году	103,1	102,7	103,2	103,3	103,5	103,5		
Продукция животноводства	млн.руб.	178,7	192,2	206,9	223,4	241,9	262,4		
Индекс производства продукции животноводства	% к предыдущем у году в сопоставимы х ценах	103,6	103,7	103,8	103,9	104,1	104,2		
Индекс-дефлятор продукции животноводства	% к предыдущем у году	103,9	103,7	103,7	103,9	104,0	104,1		
5. Производство важнейших видов продукции в натуральном выражении									
Валовой сбор зерна	тыс. тонн	1,992	1,996	2,002	2,009	2,016	2,023		

1	2	3	4	5	6	7	8	9	10
Валовой сбор картофеля	тыс. тонн	1,832	1,834	1,836	1,838	1,840	1,842		
Валовой сбор овощей	тыс. тонн	0,457	0,459	0,460	0,461	0,463	0,464		
Скот и птица на убой (в живом весе)	тыс. тонн	0,533	0,56	0,588	0,617	0,648	0,680		
Молоко	тыс. тонн	1,161	1,045	0,933	0,933	0,877	0,824		
Яйца	млн.шт.	1,902	1,862	1,817	1,772	1,732	1,692		
6. Строительство									
Ввод в действие жилых домов	тыс. кв. м. в общей площади	1,044	1,057	1,071	1,085	1,098	1,112		
7. Торговля и услуги населению									
Оборот розничной торговли	в ценах соответствующих лет; млн. руб.	464	465	466	467	468	469		
Оборот розничной торговли	% к предыдущему году в сопоставимых ценах	95,26	96,73	96,45	96,45	96,36	96,36		
Индекс-дефлятор оборота розничной торговли	% к предыдущему году	105,2	103,6	103,9	103,9	104,0	104,0		
Объем платных услуг населению	млн. руб.	12,0	12,5	13,0	13,5	13,9	14,0		
Объем платных услуг населению	% к предыдущему году в сопоставимых ценах	96,4	99,96	99,62	99,47	98,81	96,75		
Индекс-дефлятор объема платных услуг	% к предыдущему году	104,6	104,2	104,4	104,4	104,2	104,1		
8. Малое и среднее предпринимательство, включая микропредприятия									

1	2	3	4	5	6	7	8	9	10
Число малых и средних предприятий, включая микропредприятия (на конец года)	единиц	30	31	33	35	37	39		
в том числе по отдельным видам экономической деятельности:									
обрабатывающие производства	единиц	13	13	14	15	17	19		
строительство	единиц	2	2	2	3	3	3		
оптовая и розничная торговля, ремонт автотранспортных средств, мотоциклов, бытовых изделий и предметов личного пользования	единиц	5	6	7	8	10	11		
транспортировка и хранение	единиц	2	2	2	2	3	3		
операции с недвижимым имуществом, аренда и предоставление услуг	единиц	1	1	1	1	1	1		
Среднесписочная численность работников малых и средних предприятий, включая микропредприятия (без внешних совместителей)	тыс. чел.	0,21	0,22	0,242	0,263	0.28	0.30		

1	2	3	4	5	6	7	8	9	10
в том числе по отдельным видам экономической деятельности:									
обрабатывающие производства	тыс. чел.	0,09	0,09	0,10	0,12	0.13	0.14		
строительство	тыс. чел.	0,03	0,03	0,03	0,03	0.03	0.03		
оптовая и розничная торговля, ремонт автотранспортных средств, мотоциклов, бытовых изделий и предметов личного пользования	тыс. чел.	0,065	0,075	0,087	0,088	0.095	0.104		
транспортировка и хранение	тыс. чел.	0,011	0,011	0,011	0,011	0.011	0.012		
операции с недвижимом имуществом, аренда и предоставление услуг	тыс. чел.	0,014	0,014	0,014	0,014	0.014	0.014		
Оборот малых и средних предприятий, включая микропредприятия	млрд. руб.	0,014	0,015	0,017	0,019	0.02	0.022		
в том числе по видам экономической деятельности:									
обрабатывающие производства	млрд. руб.	0,006	0,006	0,007	0,008	0.009	0.010		
строительство	млрд. руб.	0,001	0,001	0,001	0,001	0.001	0.001		
оптовая и розничная торговля, ремонт	млрд. руб.	0,002	0,003	0,004	0,005	0.005	0.006		

1	2	3	4	5	6	7	8	9	10
автотранспортных средств, мотоциклов, бытовых изделий и предметов личного пользования									
транспортировка и хранение	млрд. руб.	0,003	0,003	0,003	0,003	0,003	0,003		
операции с недвижимым имуществом, аренда и предоставление услуг	млрд. руб.	0,002	0,002	0,002	0,002	0,002	0,002		
9. Инвестиции									
Инвестиции в основной капитал	в ценах соответствующих лет; млн. руб.	174,919	59,418	63,687	72,413	77,85	82,905		
Индекс физического объема инвестиций в основной капитал	% к предыдущему году в сопоставимых ценах	51,5	32,6	102,9	109,2	103,3	102,3		
Индекс-дефлятор	% к предыдущему году	105,1	104,2	104,2	104,1	104,1	104,1		
Объем инвестиций в основной капитал за счет всех источников финансирования (без субъектов малого предпринимательства и объемов инвестиций, не наблюдаемых прямыми статистическими методами) – всего	млн. руб.	170,819	56,368	59,887	68,163	73,15	77,705		

1	2	3	4	5	6	7	8	9	10
Индекс физического объема	% к предыдущему году в сопоставимых ценах	51,5	31,7	102,0	109,3	103,1	102,0		
Индекс-дефлятор	% к предыдущему году	105,1	104,2	104,2	104,1	104,1	104,1		
Распределение инвестиций в основной капитал за счет всех источников финансирования (без субъектов малого предпринимательства и объемов инвестиций, не наблюдаемых прямыми статистическими методами) по видам экономической деятельности:									
сельское хозяйство, охота и лесное хозяйство	без субъектов малого предпринимательства; млн. руб.	121,5	16,0	32,0	35,0	40,0	52,0		
Обеспечение электрической энергией, газом и паром, кондиционирование воздуха	без субъектов малого предпринимательства; млн. руб.	10,232	18,683	10,147	20,568	9,0	9,5		
Водоснабжение; водоотведение,	без субъектов малого предпринимательства;		3,8			10,0			

1	2	3	4	5	6	7	8	9	10
организация сбора и утилизации отходов, деятельность по ликвидации загрязнений	тельства; млн. руб.								
строительство	без субъектов малого предпринимательства; млн. руб.								
оптовая и розничная торговля; ремонт автотранспортных средств, мотоциклов, бытовых изделий и предметов личного пользования	без субъектов малого предпринимательства; млн. руб.	1,5	2,0	2,5	2,0	2,0	2,0		
Транспортировка и хранение	без субъектов малого предпринимательства; млн. руб.	28,658	7,5	8,0	2,5	3,0	3,5		
Деятельность административная и сопутствующие дополнительные услуги	без субъектов малого предпринимательства; млн. руб.	0,03	0,035	0,04	0,045	0,05	0,055		
Государственное управление и обеспечение военной безопасности; социальное обеспечение	без субъектов малого предпринимательства; млн. руб.	7,9	7,05	5,6	6,15	6,9	8,15		
здравоохранение и предоставление	без субъектов малого	1,0	1,3	1,6	1,9	2,2	2,5		

1	2	3	4	5	6	7	8	9	10
социальных услуг	предпринимательства; млн. руб.								
Распределение инвестиций в основной капитал по источникам финансирования (без субъектов малого предпринимательства и объема инвестиций, не наблюдаемых прямыми статистическими методами)		170,819	56,368	59,887	68,163	73,15	77,705		
Собственные средства	млн. рублей	130,102	31,823	36,097	57,568	51,0	63,5		
Привлеченные средства	млн. рублей	40,717	24,545	23,79	10,595	22,15	14,205		
Кредиты банков	млн. рублей								
Бюджетные средства	млн. рублей	39,617	23,145	22,09	8,595	19,85	11,605		
в том числе:									
федеральный бюджет	млн. рублей								
бюджеты субъектов Российской Федерации	млн. рублей	35,508	16,895	16,59	2,545	13,05	3,455		
из местных бюджетов	млн. рублей	4,109	6,25	5,5	6,05	6,8	8,15		
Прочие	млн. рублей	1,1	1,4	1,7	2,0	2,3	2,6		
10. Труд и занятость									
Среднемесячная номинальная начисленная заработная плата	тыс. руб.	21.8	22.8	24.1	25.4	26.8	28.3		
Среднемесячная номинальная начисленная заработная плата	% к предыдущему году	104,3	104,6	105,7	105.4	105.5	105.6		

1	2	3	4	5	6	7	8	9	10
Уровень зарегистрированной безработицы (на конец года)	%	5,18	5,09	5,0	4.92	4.84	4.75		
Численность безработных, зарегистрированных в государственных учреждениях службы занятости населения (на конец года)	тыс. чел.	0,198	0,195	0,192	0,189	0.186	0.183		
Среднесписочная численность работников организаций (без внешних совместителей)	тыс. чел.	0,745	0,747	0,749	0,752	0.754	0.756		
Фонд начисленной заработной платы всех работников	млн.руб.	181.9	191.2	201.1	211.8	223.2	235.5		
Просроченная задолженность по заработной плате в процентах к месячному фонду заработной платы организаций, имеющих просроченную задолженность (без субъектов малого предпринимательства)	на конец года, %	0,00	0,00	0,00	0,00	0.00	0.00		
11. Развитие социальной сферы									

1	2	3	4	5	6	7	8	9	10
Численность детей в дошкольных образовательных учреждениях	чел.	170	170	170	170	170	170		
Численность обучающихся общеобразовательных учреждениях (без вечерних (сменных) общеобразовательных учреждениях (на начало учебного года)	тыс. чел.	0,470	0,480	0,490	0,500	0.505	0.509		
государственных и муниципальных	тыс. чел.	0,470	0,480	0,490	0,500	0.505	0.509		
12. Обеспеченность									
больничными койками	коек на 10 тыс. населения	64.08	64.5	65.2	65.8	66.4	67.09		
общедоступными библиотеками	учреждений на 100 тыс. населения	225.1	226.7	228.9	231.2	233.4	235.7		
учреждениями культурно-досугового типа	учреждений на 100 тыс. населения	225.1	226.7	228.9	231.2	233.4	235.7		
дошкольными образовательными учреждениями	мест на 1000 детей в возрасте 1-6 лет	609,3	611,5	613,7	615,9	618,2	620,4		