

# Инвестиционный паспорт





**Серенков  
Константин Николаевич**

## Дорогие друзья!

Рад приветствовать вас от имени жителей муниципального образования – Ершичский район Смоленской области. Благоприятные признаки инвестиционной привлекательности заключаются в том, что район находится в выгодном географическом положении. Существует возможность для реализации производимой продукции в столице Российской Федерации. Прохождение по территории района нефтепровода (БТС-2) и наличие природного газа открывает для всех инвесторов возможность производства конкурентоспособной продукции с низкой себестоимостью. В настоящее время на территории Ершичского района работают предприятия по производству строительных материалов, полимерпесчаной плитки, древесного угля и топливных брикетов.

Реализуется инвестиционный проект ЗАО «Стеклозавод Ворга» по производству армированного, приборного, авиационного, а так же особо тонкого «дисплейного» стекла.

Живописнейший ландшафт района, экология, водные источники и смешанные леса располагают к созданию санаторно-курортных зон для людей, ведущих активный и здоровый образ жизни. Приглашаем посетить наш район, мы открыты к сотрудничеству со всеми лицами, заинтересованными в развитии бизнеса на территории Ершичского района.

**Добро пожаловать в Ершичский район!**





# Историческая справка



По преданию, название села Ершичи произошло от слова «ёрш» - рыбы, в изобилии водившейся в реке. Возникшая на рубеже XVI-XVII вв. деревня в 1730 г. стала селом, когда помещики Лайкевичи вместе с усадьбой построили здесь деревянную церковь во имя св. Симеона Богоприимца и Анны Пророчицы. В районе значительное число археологических памятников, около 25 курганных групп днепродинских племен, около 50 славянских городищ, селищ и курганов.

Здесь проходил старинный Мглинский тракт. Известные уроженцы района: академик РАСХН А. М. Емельянов, народный учитель СССР В. Ф. Алешин, Герой Советского Союза, Г. И. Бояринов, сержант морской пехоты А.Л. Тимошенко.

В ходе Смоленской наступательной операции войска 10-й армии в 1943 году освободили район. Началось восстановление разрушенного хозяйства района.



1802

Достоверное упоминание о поселении

1855

Год основания стекольного завода, одного из старейших предприятий в области

1928

Волостной центр Рославльского уезда

1972

Ершичи – центр района Смоленской области



Ершичский район  
Смоленской области

# Ершичский район сегодня



Общая площадь  
1 038,89 кв. км.



Население  
5 948 чел.



Сельские поселения  
4

- 1.Воргинское
- 2.Ершичское
- 3.Кузьмичское
- 4.Руханское



Департамент  
инвестиционного развития  
Смоленской области

[www.smolinvest.com](http://www.smolinvest.com)



# Природные ресурсы



В районе протекают реки Ипуть, Вороница, Беседь, мелкие речушки (Рыжт, Невплюх, Ломенка.)



Район расположен на территории Смоленско-Московской возвышенности. Рельеф представлен, плоскими, слабоволнистыми водноледниковыми равнинами с участками мореных всхолмлений и небольших холмов



Климат умеренно континентальный со сравнительно теплым летом и умеренно холодной зимой. Наиболее холодный месяц – январь, наиболее теплый – июль



В районе много месторождений торфа, имеются залежи стекольных песков (близ села Ворга) и мела (деревня Корсики). Встречаются песчано-гравийно-валунные месторождения. Известно месторождение трепела у деревни Карды. Имеются агроруды - известковые туфы, вивианит, месторождения охры.



Группа и вид полезного ископаемого	Месторождения		
	Крупные	Средние	Малые
Легкоплавкие глины и суглинки для производства кирпича и керамики		Гкр	Гкр





# Социально-экономическое развитие

Среднемесячная  
зарплатная  
плата  
работников

**17,8**  
тыс. руб.

**60,7%**  
к средне-  
областному  
уровню

Объем отгруженных  
товаров собственного  
производства, выполненных  
работ и услуг по всем видам  
экономической  
деятельности

**28,7**  
млн. руб.

Оборот  
розничной  
торговли

**462**  
млн. руб.

**100,2%**  
к уровню  
2016 года

Естественный прирост  
составил

**36 чел.**

Уровень безработицы

**5,31%**

Численность  
трудоспособного  
населения

**3,88 тыс. чел.**




2017 год

Объем доходов

232 млн. руб.

Бюджет расходов

231 млн. руб.





## Объем инвестиций в основной капитал

**201,7**  
млн. руб.

**902,8%**  
к уровню  
2016 года



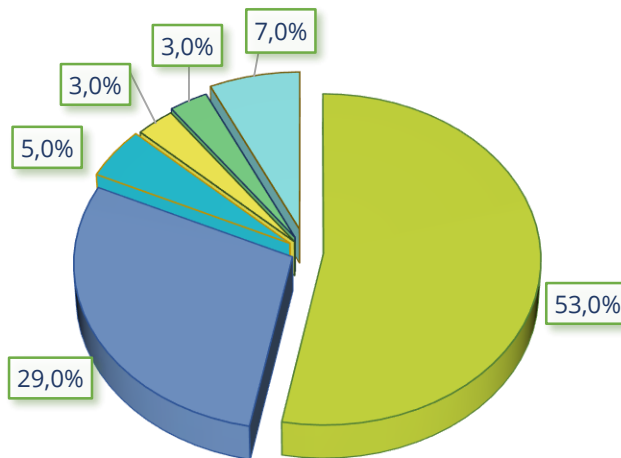
**Реализующихся инвестиционных проектов**

ООО «Брянская мясная компания»  
АПХ «Мираторг»  
**40,54 млн. руб.**



Реконструкция ул. Советская и ул. Октябрьская с подъездом к ЗАО «Стеклозавод Ворг»  
**81,149 млн. руб.**

## Структура инвестиций в основной капитал



- Сельское хозяйство, охота, лесное хозяйство
- Производство и распределение газа и воды
- Транспорт и связь
- Образование
- Государственное управление
- Здравоохранение и социальные услуги

ООО «ВОРГА Стеклокомпозит»  
**5,2 млн. руб.**





## Приоритетные направления инвестирования

### Сельское хозяйство

- Развитие молочно-мясного животноводства и сопутствующих высокотехнологических отраслей промышленной переработки.
- Освоение залежных, неэффективно используемых земель.
- Производство экологически чистой продукции (рыборазведение, овощеводство, садоводство), ориентированной на внутренний рынок.



### Строительство

- Жилищное строительство, в том числе льготное для молодых специалистов и многодетных семей.
- Строительство жилья эконом-класса, отвечающего стандартам ценовой доступности, энергоэффективности и экологичности.



### Промышленность

- Развитие свободных площадей действующих промышленных предприятий.
- Создание и развитие промышленных зон с концентрацией производственных мощностей, ориентированных на экспорт продукции.
- Дальнейшая модернизация существующих технологических процессов путём внедрения инновационных проектов.
- Создание производств по переработке древесины и изделий из дерева.
- Создание и развитие химического производства.



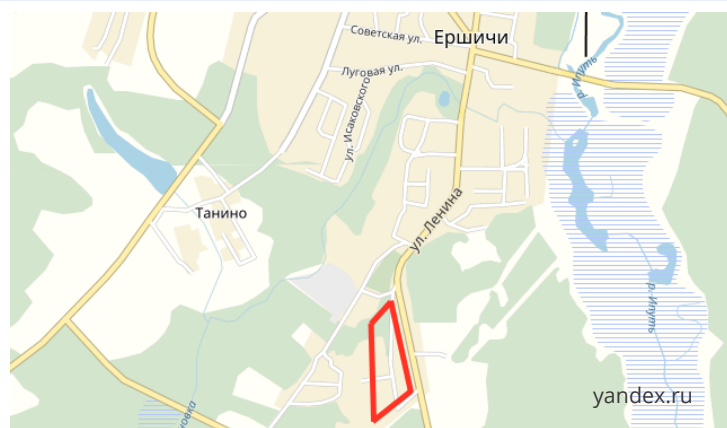




## Инвестиционная площадка № 67-09-06

### Местоположение:

- с. Ершичи, ул. Сосновая, 9в;  
- расстояние до г. Москвы: 400 км;  
- расстояние до г. Смоленска: 130 км



<b>Характеристика участка</b>	<b>Площадь</b>	0.22 га
	<b>Категория земли</b>	земли населенных пунктов
	<b>Форма собственности</b>	частная
	<b>Приоритетное направление использования</b>	производственная деятельности
<b>Инженерная инфраструктура</b>	<b>Электроснабжение</b>	ближайший центр питания ПС Ершичи 110/35/10 на расстоянии 0,3 км по прямой до границы земельного участка. Резерв мощности для тех. присоединения 7.73 МВА
	<b>Газоснабжение</b>	ветка низкого давления на расстоянии 20 м (труба диаметром 225 мм); макс. мощность – 3 млн.куб.м./год; сроки осуществления тех. присоединения – 4 месяца, стоимость – 3 млн. руб. (за 1 км).
	<b>Водоснабжение</b>	имеется,, максимальная мощность 80 куб .м./час., сроки тех. присоединения 1 месяц, стоимость- согласно смете
	<b>Водоотведение</b>	центральная канализация, точка подключения на расстоянии 0,015 км
<b>Подъездные пути</b>	автомобильная дорога Рославль-Ершичи ббк-18 на расстоянии 0.2 км	
<b>Условия предоставления</b>	выкуп: 1.5 млн.руб., аренда по согласованию	

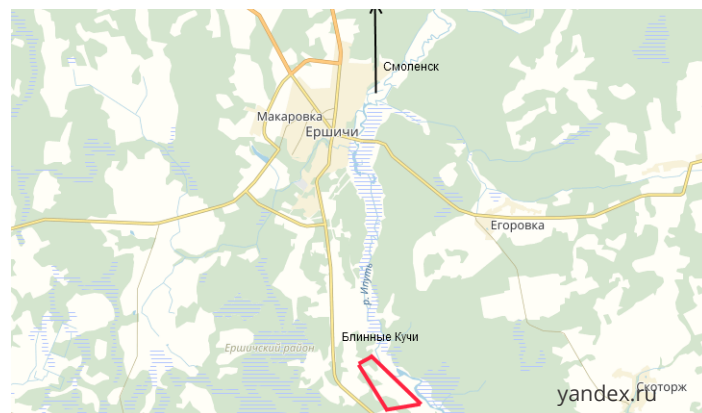




## Инвестиционная площадка № 67-09-08

### Местоположение:

- Ершицкий район, д. Блинные Кучи;  
- расстояние до г. Москвы: 410 км;  
- расстояние до г. Смоленска: 140 км;  
- расстояние до с. Ершичи: 7 км.



### Характеристика участка

Площадь	1.5 га
Категория земли	земли населенных пунктов
Форма собственности	частная
Приоритетное направление использования	для рекреационной деятельности, под туристические объекты

### Инженерная инфраструктура

Электроснабжение	ближайший центр питания ПС Ершичи 110/35/10 на расстоянии 4,2 км по прямой до границы земельного участка. Резерв мощности для тех. присоединения 7.73 МВА.
Газоснабжение	ближайшая точка подключения на расстоянии 7 км. ДУ 219, сроки тех. подключения - 6 месяцев, стоимость 1 км газопровода 3 млн.руб.
Водоснабжение	скважина на участке, производительность 8 куб.м. в минуту
Водоотведение	возможность создания локальной канализации в соответствии проектно-сметной документацией

### Подъездные пути

автомобильная дорога Ершичи-Рухань-Карды-граница с Республикой Беларусь (66А-6) на расстоянии 0.3 км

### Условия предоставления

выкуп: 1.4 млн.руб.

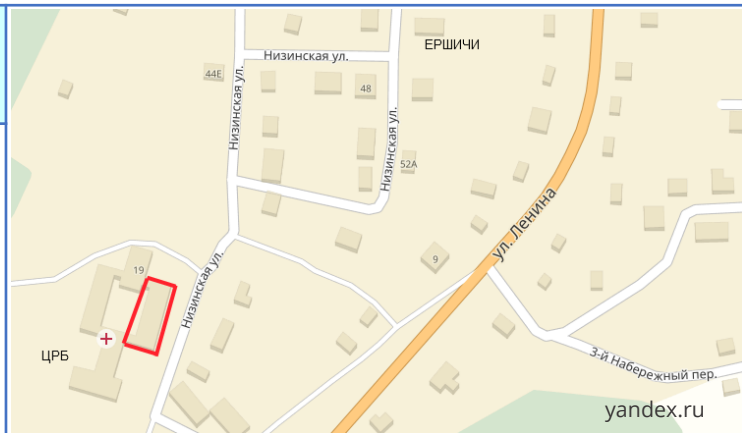




## Инвестиционная площадка № 67-09-11

### Местоположение:

с. Ершичи, ул. Низинская, 19;  
- расстояние до г. Москвы: 400 км;  
- расстояние до г. Смоленска: 130 км.



<b>Характеристика участка</b>	<b>Площадь помещений</b>	1000 кв.м
	<b>Категория земли</b>	земли населенных пунктов
	<b>Форма собственности</b>	муниципальная
	<b>Приоритетное направление использования</b>	для рекреационного назначения, под оздоровительный комплекс
<b>Инженерная инфраструктура</b>	<b>Электроснабжение</b>	Ближайший центр питания ПС Ершичи 110/35/10 на расстоянии 0,7 км по прямой до границы земельного участка. Резерв мощности для тех. присоединения 7.73 МВА
	<b>Газоснабжение</b>	подключено, диаметр трубы 219 мм.
	<b>Водоснабжение</b>	подключено, производительность 4 куб.м. в минуту
	<b>Водоотведение</b>	центральная канализация
<b>Подъездные пути</b>	автомобильная дорога Рославль – Ершичи (ббк-18) на расстоянии 0.1 км	
<b>Условия предоставления</b>	аренда	

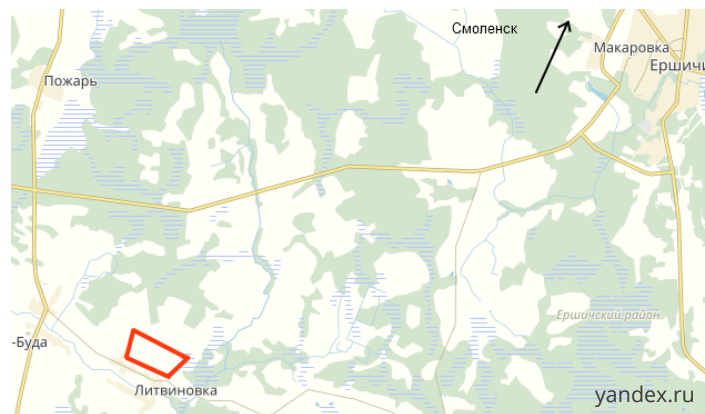




## Инвестиционная площадка № 67-09-13

### Местоположение:

Ершичский район, д. Литвиновка;  
- расстояние до г. Москвы: 415 км;  
- расстояние до г. Смоленска: 140 км;  
- расстояние до с. Ершичи: 15 км.



### Характеристика участка

Площадь	6 га
Категория земли	земли населенных пунктов
Форма собственности	не разграничена
Приоритетное направление использования	для производственной деятельности

### Инженерная инфраструктура

Электроснабжение	ближайший центр питания ПС Кузьмичи 110/35/10 на расстоянии 6,8 км по прямой до границы земельного участка. Резерв мощности 2.38 МВА
Газоснабжение	точка подключения на расстоянии 0.5 км. Диаметр трубы 225 мм. Расчет стоимости в соответствии с ПСД.
Водоснабжение	объект подключен к центральному водоснабжению, макс мощность 80 куб.м. в час. Срок тех.присоединения 1 мес.
Водоотведение	имеется возможность установки локальной канализации, срок тех.присоединения 2 мес.

### Подъездные пути

автомобильная дорога Ершичи-Верховая-граница РБ на расстоянии 3 км

### Условия предоставления

выкуп: 1 млн.руб.

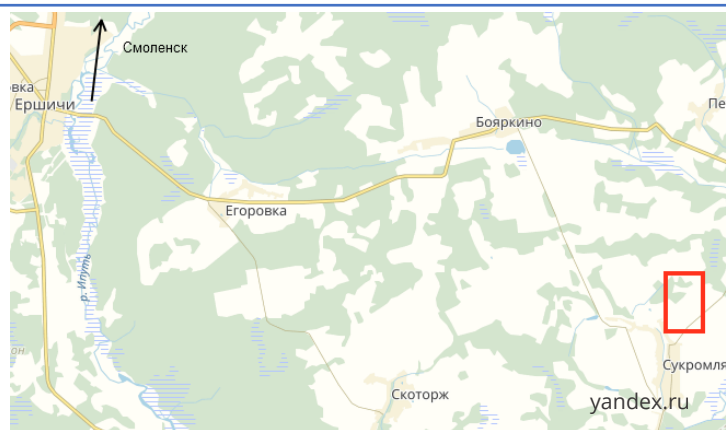




## Инвестиционная площадка № 67-09-14

### Местоположение:

Ершичский район, д. Сукромля;  
- расстояние до г. Москвы: 435 км;  
- расстояние до г. Смоленска: 140 км;  
- расстояние до с. Ершичи: 15 км.



### Характеристика участка

Площадь	5 га
Категория земли	земли сельскохозяйственного назначения
Форма собственности	муниципальная
Приоритетное направление использования	для сельскохозяйственной деятельности

### Инженерная инфраструктура

Электроснабжение	ближайший центр питания ПС Ершичи 110/35/10 на расстоянии 15 км по прямой до границы земельного участка. Резерв мощности 7,73 МВА
Газоснабжение	точка подключения на расстоянии 0,1 км, диаметр трубы 219, сроки тех присоединения 2 месяца, стоимость 3 млн. руб. за 1 км.
Водоснабжение	точка подключения на расстоянии 100 м., сроки тех присоединения 1 месяц, стоимость в соответствии со сметой
Водоотведение	возможность создания локальной канализации

### Подъездные пути

автомобильная дорога Ершичи-Сукромля 66Н-0906 на расстоянии 2 км

### Условия предоставления

аренда, выкуп





# Малое предпринимательство

Число субъектов  
малого и среднего  
предпринимательства



102,1 % к уровню 2016 года

По видам деятельности:



Промышленность



Строительство



Оптовая и  
розничная  
торговля



Сельское  
хозяйство

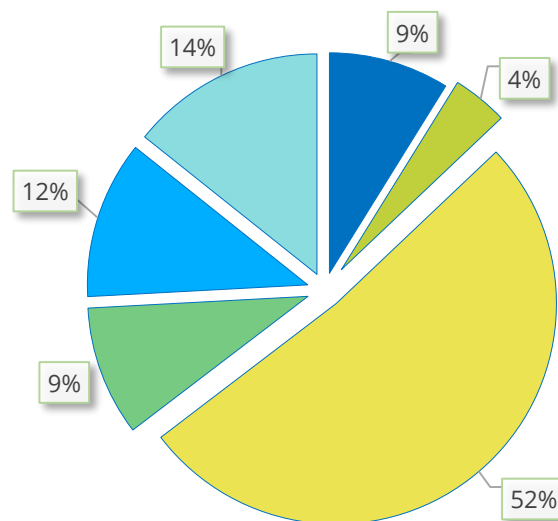


Заготовка и  
переработка  
древесины



Прочие  
виды

Структура субъектов малого и среднего  
предпринимательства по сферам  
деятельности, %





Реализация государственной политики в сфере развития малого и среднего предпринимательства осуществляется в рамках подпрограммы **«Развитие малого и среднего предпринимательства в Смоленской области на 2014-2020 годы»** областной государственной программы «Экономическое развитие Смоленской области», включая создание благоприятного предпринимательского и инвестиционного климата на 2014-2020 гг.

Возмещение до 50% затрат на технологическое присоединение к объектам электросетевого хозяйства мощностью до 1,5 МВт

Возмещение до 50% затрат на уплату первого взноса (аванса) по договорам лизинга оборудования с российскими лизинговыми организациями



Возмещение до 30% затрат, связанных с приобретением оборудования в целях модернизации и технического перевооружения производственных мощностей



**Департамент инвестиционного развития Смоленской области**  
214014, г. Смоленск, ул. Энгельса, д. 23  
Сайт: [dep.smolinvest.com](http://dep.smolinvest.com)  
E-mail: [invest-smolensk@yandex.ru](mailto:invest-smolensk@yandex.ru),  
[ofp@smolinvest.com](mailto:ofp@smolinvest.com)






Ершичский район  
Смоленской области

# Промышленный комплекс

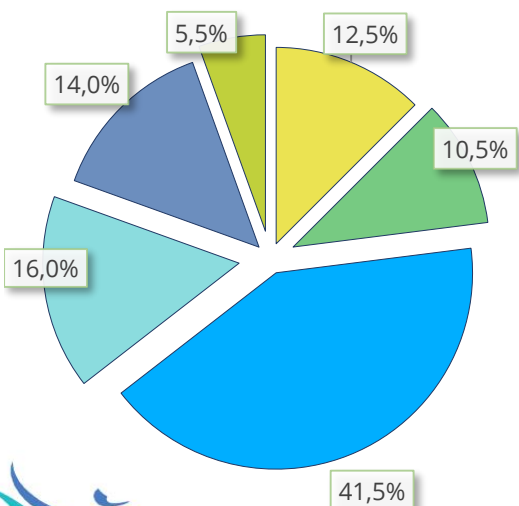
Число предприятий



Численность работающих



Структура промышленного производства



Производство строительных материалов

3,165 млн. руб.

ИП Аванесов А.А.  
ООО «Виктория»



Производство стекла и изделий из стекла

2,317 млн. руб.

ООО «ВоргаСтеклокомпозит»



Производство прочих химических органических основных веществ

7,2 млн. руб.

ООО «ЛК «Фабрика»



Производство пиломатериалов

38,59 млн. руб.

ИП Боровков П.И.



Производство и распределение электроэнергии газа и воды

5,9 млн. руб.

Филиал АО «Газпромгазораспределение»  
ЕРЭ ПАО «МРСК Центр Смоленэнерго»  
МУП «Коммунальщик»

Департамент инвестиционного развития Смоленской области





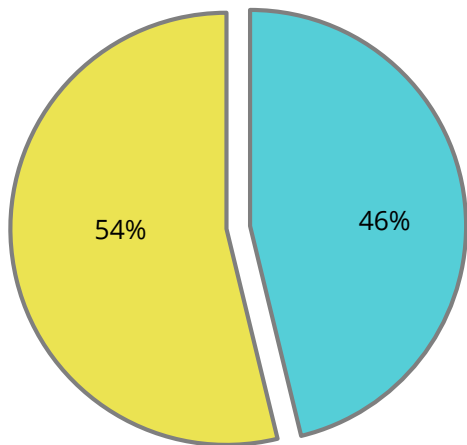
# Сельское хозяйство

## Число предприятий



11

## Структура сельского хозяйства



■ Животноводство

■ Растениеводство

## Производство основных видов продукции во всех категориях хозяйств




зерно



картофель



овожи



молоко



мясо скота и  
птицы



яйца

## Основные задачи на период до 2020 года



Стимулирование инновационной деятельности и инновационного развития агропромышленного комплекса



Вовлечение в оборот неиспользуемых земель сельскохозяйственного назначения





# Государственная поддержка сельхозтоваропроизводителей (субсидии)

## Растениеводство

1. Субсидии на возмещение части затрат на приобретение элитных семян.
2. Субсидии на оказание несвязанной поддержки в области растениеводства.
3. Субсидии на возмещение части затрат на проведение культуртехнических мероприятий и внесение мелиорантов, понижающих кислотность почв на мелиорируемых землях, вовлекаемых в сельскохозяйственный оборот (проведение известкования и(или) фосфоритования почв).
4. Субсидии на возмещение части затрат на проведение гидромелиоративных мероприятий.
5. Субсидии на возмещение части затрат на закладку и уход за многолетними насаждениями.
6. Субсидии на оказание несвязанной поддержки в области производства рапса на семена.

## Животноводство

1. Субсидии на поддержку племенного животноводства.
2. Субсидии на повышение продуктивности в молочном скотоводстве.
3. Субсидии на возмещение части затрат на прирост поголовья молочных коров.
4. Субсидия на возмещение части затрат на приобретение племенного молодняка крупного рогатого скота молочного направления в племенных стадах, зарегистрированных в государственном племенном регистре.
5. Субсидии на возмещение части затрат на реализацию мер по оздоровлению от вируса лейкоза крупного рогатого скота.
6. Субсидии на возмещение части затрат на содержание высокопродуктивного поголовья молочных коров.

## Возмещение процентных ставок по кредитам

1. Субсидии на возмещение части затрат на уплату процентов по краткосрочным кредитам на производство и(или) переработку продукции растениеводства и(или) животноводства.
2. Субсидии на возмещение части затрат на уплату процентов по кредитам, полученным крестьянскими (фермерскими) хозяйствами, гражданами, ведущими личное подсобное хозяйство, и сельскохозяйственными кооперативами (кроме кредитных).
3. Субсидии на возмещение части затрат на уплату процентов по инвестиционным кредитам.

## Развитие сельских территорий

1. Социальные выплаты на строительство (приобретение) жилья в сельской местности гражданам, в том числе молодым семьям и молодым специалистам.
2. Субсидии на развитие газификации в сельской местности.
3. Субсидии на развитие водоснабжения в сельской местности.
4. Субсидии на реализацию мероприятия по комплексному обустройству площадок под компактную жилищную застройку в сельской местности.
5. Грантовая поддержка местных инициатив граждан, проживающих в сельской местности.

## С/х страхование

Субсидии на возмещение части затрат на уплату страховой премии, начисленной по договору сельскохозяйственного страхования в области растениеводства и(или) животноводства.

## Грантовая поддержка

1. Гранты на создание и развитие крестьянского (фермерского) хозяйства начинающим фермерам.
2. Гранты на развитие семейных животноводческих ферм на базе крестьянских хозяйств, включая индивидуальных предпринимателей.
3. Гранты сельскохозяйственным потребительским кооперативам для развития материально-технической базы.

## Модернизация объектов АПК и приобретение с/х техники

1. Субсидии на возмещение части затрат на приобретение сельскохозяйственной техники для производства сельскохозяйственной продукции.
2. Субсидии на возмещение части затрат на приобретение сельскохозяйственной техники и(или) оборудования для производства и(или) первичной обработки льна-долгунца.
3. Субсидии на возмещение части затрат на приобретение оборудования для убойных пунктов (цехов).





216,92  
КМ

Общая  
протяженность  
дорог

4 автодороги регионального значения, в том числе:



66К-18 Рославль-Ершичи



66К-19 Ершичи-Шумячи-Хиславичи

Автодороги в муниципальной собственности:

146,3 КМ грунтовые

69,1 КМ асфальтобетонные



В рамках муниципального контракта проводится реконструкция ул. Советская и ул. Октябрьская с подъездом к ЗАО Стеклозавод Ворга в Воргинском сельском поселении



1

**организация,  
оказывающая  
услуги связи**



Смоленский филиал ОАО  
«ЦентрТелеком» Ершичский узел

4

**оператора  
сотовой связи**



«МТС»



«Билайн»



«Теле-2»



«Мегафон»

1

**почтовое  
отделение  
связи**



**Активно работает  
сеть Интернет,  
спутниковое и  
кабельное  
телерадиовещание**



Общая площадь  
жилищного фонда

**221,2** тыс. кв. м.

Количество введенного  
в эксплуатацию жилья

**640,8** кв. м.



## Социальная сфера

Заключительный этап строительства объекта «Реконструкция улиц Советская и Октябрьская с подъездом к ЗАО «Стеклозавод Ворга» в Воргинском сельском поселении.

Завершена газификация д. Сукромля Сукромлянского сельского поселения.


Капитальный ремонт водопроводных сетей в селе Ершичи (1530 м).



Количество  
предприятий  
розничной торговли



Оборот розничной  
торговли



Общественное  
питание



Бытовое  
обслуживание

Обеспеченность  
населения  
торговыми  
площадями  
на 1 тыс. чел.





# Финансовая деятельность

## Финансовые организации, осуществляющие деятельность

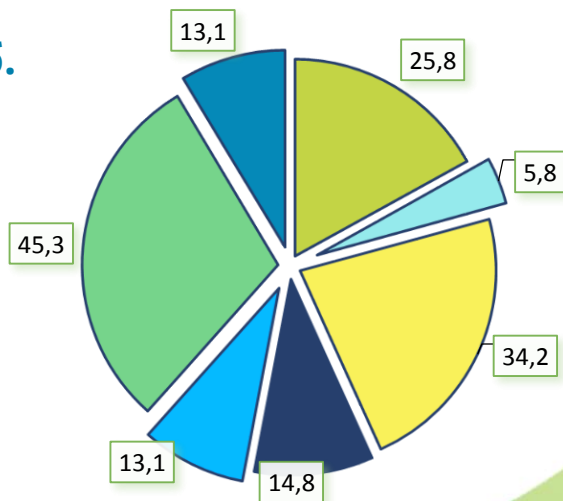
Банки	Страховые компании
Ершичский дополнительный офис Смоленского отделения 8609/077 Среднерусского банка Сбербанк РФ	Страховой отдел в с. Ершичи филиала ООО «Росгострах» Смоленской области

## Структура доходов, млн. руб.



## Структура расходов, млн. руб.

- Национальная экономика
- Жилищно-коммунальное хозяйство
- Общегосударственные расходы
- Здравоохранение и спорт
- Социальная политика
- Образование
- Другое





Ершичский район  
Смоленской области

# Образование



Муниципальные образовательные учреждения



Учреждения общего образования



Учреждения дошкольного образования



Учреждения дополнительного образования

## Общее образование

Численность школьников  
**552** чел.

**4** средних школы  
**7** основных школ

## Дополнительное образование

Обучаются **264** чел.

МОУ ДОД Ершичский детский дом творчества

## Дошкольное образование

Детский сад «Солнышко» с. Ершичи  
Дошкольная группа «Светлячок» с. Ворга



Департамент  
инвестиционного развития  
Смоленской области





## СЕТЬ МЕДИЦИНСКИХ УЧРЕЖДЕНИЙ

ЦРБ	1
ФАП	12
Поликлиника	1
Отделение скорой мед. помощи	1



Количество  
коек



Численность  
врачей в  
районе



Обеспеченность  
медицинскими  
работниками  
(на 10 тыс. чел.)



Численность населения,  
занимающаяся физкультурой и  
спортом

**1 452** человека

**42** спортивных объекта

Крупный:

Ершичский спортивный комплекс

**1** спортивная школа

ЗСДЮШОР «Юность России»



В 2017 г. проведено  
более **140** спортивно-  
массовых мероприятий



**Музеи**

Центральная библиотека



Центр Досуга



**Клубные учреждения**



**Библиотеки**

В 2017 г. проведено  
**2 327** мероприятий в сфере культуры

В **70** клубных формированиях  
занимаются **490** человек

В библиотеках зарегистрировано  
**4 608** читателей, книговыдача  
**128 573** экземпляра





Ершичский район  
Смоленской области

# Туризм



Церкви  
и храмы



Усадьбы



Средства  
размещения



Объектов  
культурного  
наследия




Объектов  
археологического  
наследия

Иван Купала



ФОТО

Храм рожества  
Пресвятой Богородицы с.  
Корсики



Сергиевская Ярмарка

## Событийный туризм

- 6 июля – «Иван Купала»
- Первое воскресенье октября –  
Международная Сергиевская  
ярмарка в с. Кузьмичи

## Приоритетные направления:



Оздоровительный



Религиозный



Рекреационный



Сельский и  
экологический



Департамент  
инвестиционного развития  
Смоленской области



# SWOT-анализ

<b>Сильные стороны</b> <b>S</b>	<ul style="list-style-type: none"><li>• большое количество свободных мощностей;</li><li>• возможность создания крупных логистических центров;</li><li>• выгодное географическое положение;</li><li>• относительная близость к московской агломерации и границе с Белоруссией;</li><li>• развитая транспортная инфраструктура;</li><li>• наличие магистральных нефте - и газопроводов;</li><li>• наличие комплекса культурно-исторических ценностей;</li><li>• экологически чистые территории;</li><li>• наличие сырья: леса, торфа, песчаногравийной смеси.</li></ul>
<b>Слабые стороны</b> <b>W</b>	<ul style="list-style-type: none"><li>• слабость инновационной составляющей в промышленности;</li><li>• отсутствие бизнес-инкубаторов и технопарков;</li><li>• вытеснение продукции предприятий области продукцией иностранного производства;</li><li>• дефицит кадров из-за возникших демографических диспропорций.</li></ul>
<b>Возможности</b> <b>O</b>	<ul style="list-style-type: none"><li>• расширение рынка продукции местных производителей;</li><li>• организация логистического центра;</li><li>• внедрение инновационных технологий;</li><li>• вовлечение в сельхозпроизводство неиспользуемых угодий;</li><li>• возможности локализации производства для белорусского бизнеса;</li><li>• развитие специализированных видов туризма: рыболовство, охота.</li></ul>
<b>Угрозы</b> <b>T</b>	<ul style="list-style-type: none"><li>• демографическое старение населения;</li><li>• отток из района способной творческой молодежи.</li></ul>





**ГЛАВА МУНИЦИПАЛЬНОГО  
ОБРАЗОВАНИЯ –  
ЕРШИЧСКИЙ РАЙОН  
СМОЛЕНСКОЙ ОБЛАСТИ:**

Серенков

Константин Николаевич

Телефон: (48155) 2-11-44

E-mail: [erhichi@admin.sml](mailto:erhichi@admin.sml)

Сайт: [ershichadm.admin-smolensk.ru](http://ershichadm.admin-smolensk.ru)

**ПРЕДСЕДАТЕЛЬ КОМИТЕТА  
ЭКОНОМИКИ И ИНВЕСТИЦИЙ  
АДМИНИСТРАЦИИ  
МУНИЦИПАЛЬНОГО  
ОБРАЗОВАНИЯ –  
ЕРШИЧСКИЙ РАЙОН  
СМОЛЕНСКОЙ ОБЛАСТИ:**

Пахоменков

Михаил Михайлович

Телефон: (48155) 2-12-44

Факс: (48155) 2-11-44

E-mail: [ershadm@yandex.ru](mailto:ershadm@yandex.ru)

**ДЕПАРТАМЕНТ  
ИНВЕСТИЦИОННОГО  
РАЗВИТИЯ СМОЛЕНСКОЙ  
ОБЛАСТИ:**

Телефон: (4812) 20-55-20

Факс: (4812) 20-55-39

E-mail: [dep@smolinvest.com](mailto:dep@smolinvest.com)

Сайт: [dep.smolinvest.com](http://dep.smolinvest.com)

**ООО «КОРПОРАЦИЯ  
ИНВЕСТИЦИОННОГО  
РАЗВИТИЯ»:**

Телефон: (4812) 77-00-22

E-mail: [smolregion67@yandex.ru](mailto:smolregion67@yandex.ru)

Сайт: [corp.smolinvest.com](http://corp.smolinvest.com)

