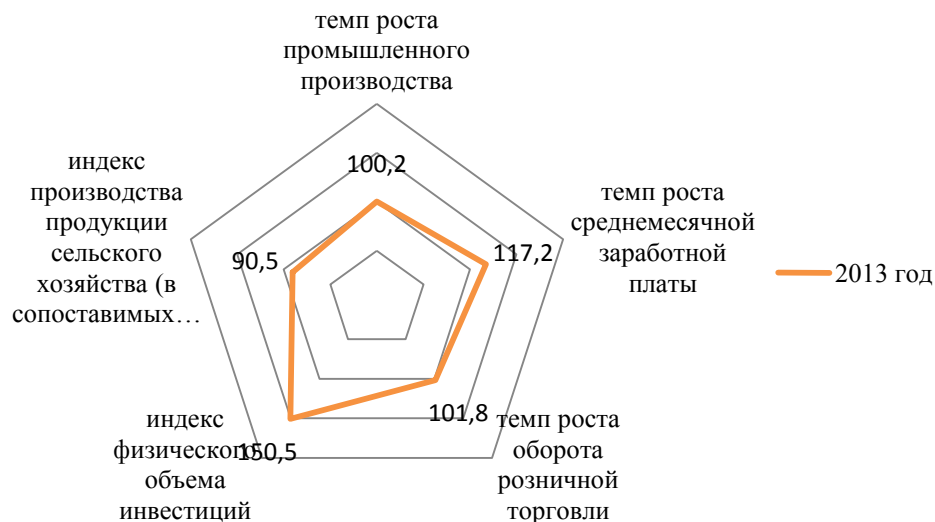


## 2. СОЦИАЛЬНО-ЭКОНОМИЧЕСКОЕ РАЗВИТИЕ

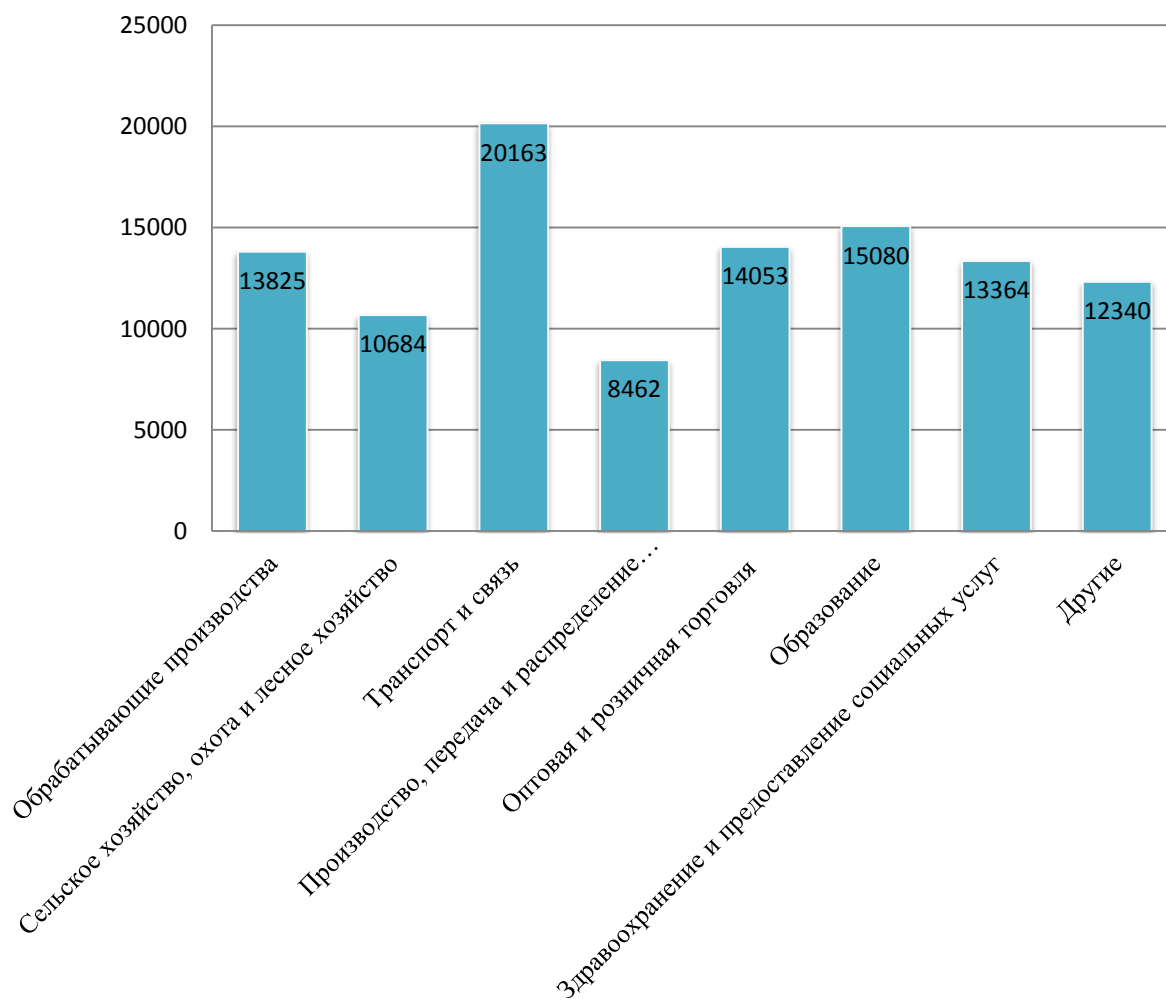
### 2.1. ОСНОВНЫЕ ПОКАЗАТЕЛИ СОЦИАЛЬНО-ЭКОНОМИЧЕСКОГО РАЗВИТИЯ РАЙОНА В 2013 ГОДУ



### 2.2. УРОВЕНЬ ЖИЗНИ НАСЕЛЕНИЯ

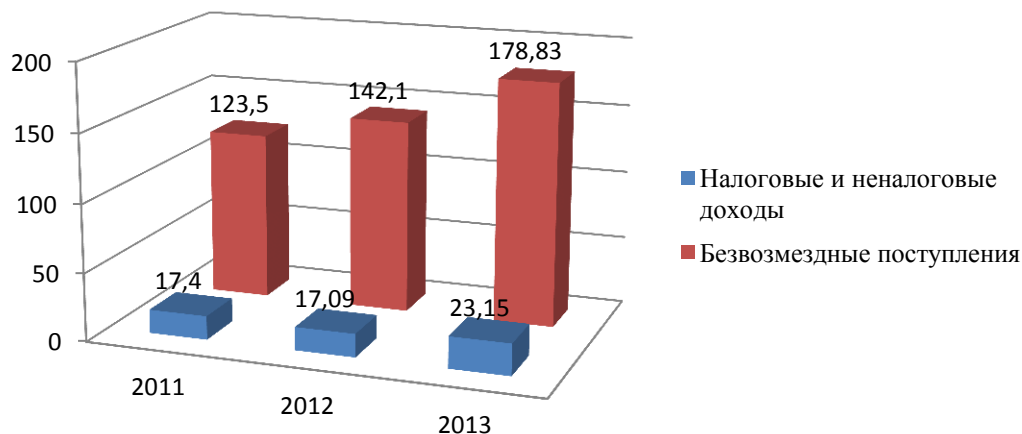
Среднемесячная заработная плата в 2013 году по крупным и средним предприятиям и организациям составила 15,18 тыс.рублей (в 2012 году – 11,3 тыс.руб.), рост 134%. Задолженности по заработной плате на 01.01.2014 года нет.

### Среднемесячная заработная плата по основным видам экономической деятельности



## 2.3 КОНСОЛИДИРОВАННЫЙ БЮДЖЕТ РАЙОНА

### Доходы консолидированного бюджета района в 2013 году, млн.рублей



Во все уровни бюджета за 2013 год по налоговым и неналоговым доходам поступило 49,0 млн. рублей, что составило 113 % к уровню прошлого года.

Доходная часть муниципального бюджета за 2013год составила 201,98 млн. рублей (126,9% к уровню прошлого года), в том числе по собственным доходам – 23,15 млн. руб. Основными доходными источниками бюджета района являлись: налог на доходы с физических лиц, поступления которого составили 14,35 млн. рублей, или 62,1 % от общей суммы собственных доходов, налоги на совокупный доход 2,4 млн.руб. или 10,34 % от общей суммы собственных доходов, не налоговые доходы 3,7 млн. рублей – 15,9 %. Безвозмездные поступления составили 178,83 млн. рублей.

### Структура расходов консолидированного бюджета района в 2013 году



Расходная часть муниципального бюджета за 2013 год сложилась в сумме 200,95 млн. рублей (122,5% к уровню прошлого года) Финансирование расходов по отраслям социальной сферы составило: «Образование» - 123,9 млн. рублей – 61,7 % от общей суммы расходов, «Культура, искусство и кинематография» - 15,9 млн. рублей – 9,7 %, «Социальная политика» - 11,45 млн. рублей – 5,7%, «Жилищно – коммунальное хозяйство» - 9,95 млн. рублей – 4,9 %. Профицит бюджета составил 1,03 млн. руб. (Подробная информация в Приложении №2)